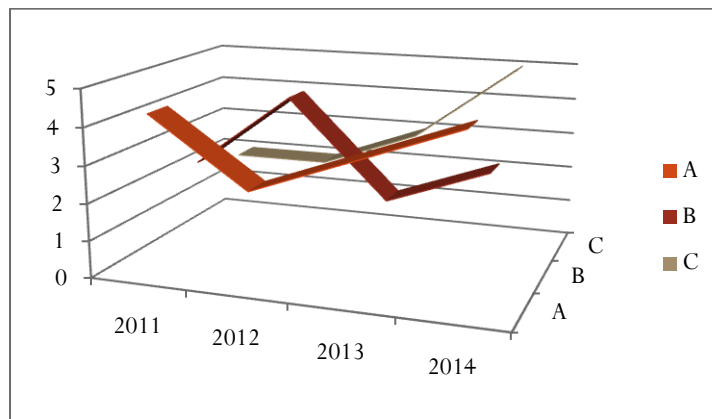
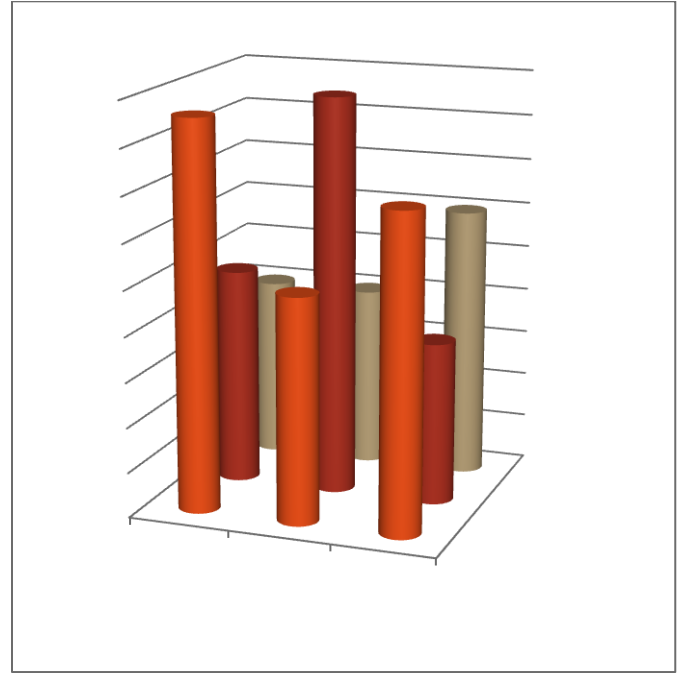
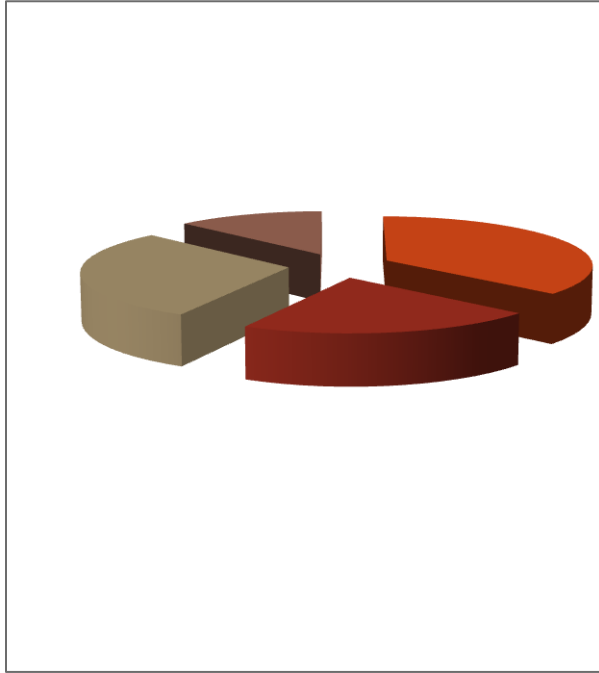




وزارة التعليم العالي والبحث العلمي
جامعة النهرين



أحصائيات جامعة النهرين





أحصائيات

جامعة النهرين

العدد الاول 2014 أيلول

نشرة أحصائية دورية

نصف سنوية

الأشراف العام

أ.د نبيل كاظم عبد الصاحب

أعداد

د.جمال ناجي صالح

باسم نافع جاسم

أبراهيم خالد محمود

العنوان

بغداد - الجادرية

رئاسة جامعة النهرين

قسم الدراسات والتخطيط
والمتابعة

spf.alnahrain@gmail.com

الأفتتاحية

يسرني ويشرفني الترحيب بزملائي أعضاء هيئة
التدريس .

أن المسؤولية الملقاة علينا كبيرة والامانة عظيمة أذ
نشارك في تأهيل جيل المستقبل .

ان ادارة الجامعة تدرك واجبها , ولذلك فهي تسعى
بكل طاقتها الى تذليل الصعوبات وتوفير كل
الامكانيات لمنتسبي الجامعة , وأن إصدار هذا
الدليل الذي بين أيديكم ليكون ضياء ومعينا
للتخطيط المستقبلي وفقا لبرنامج زمني يتسم بالدعم
والتنفيذ والمتابعة لضمان مستقبل تفخر بها جامعة
النهرين ومنتسبيها.

بهذه المناسبة أود أن أقدم شكري وتقديري العالين
الى كل من ساهم في أعداد هذا الدليل الأحصائي .
ليكون ضمان للتطوير لنيل الأعتمادية الدولية .والله
الموفق.

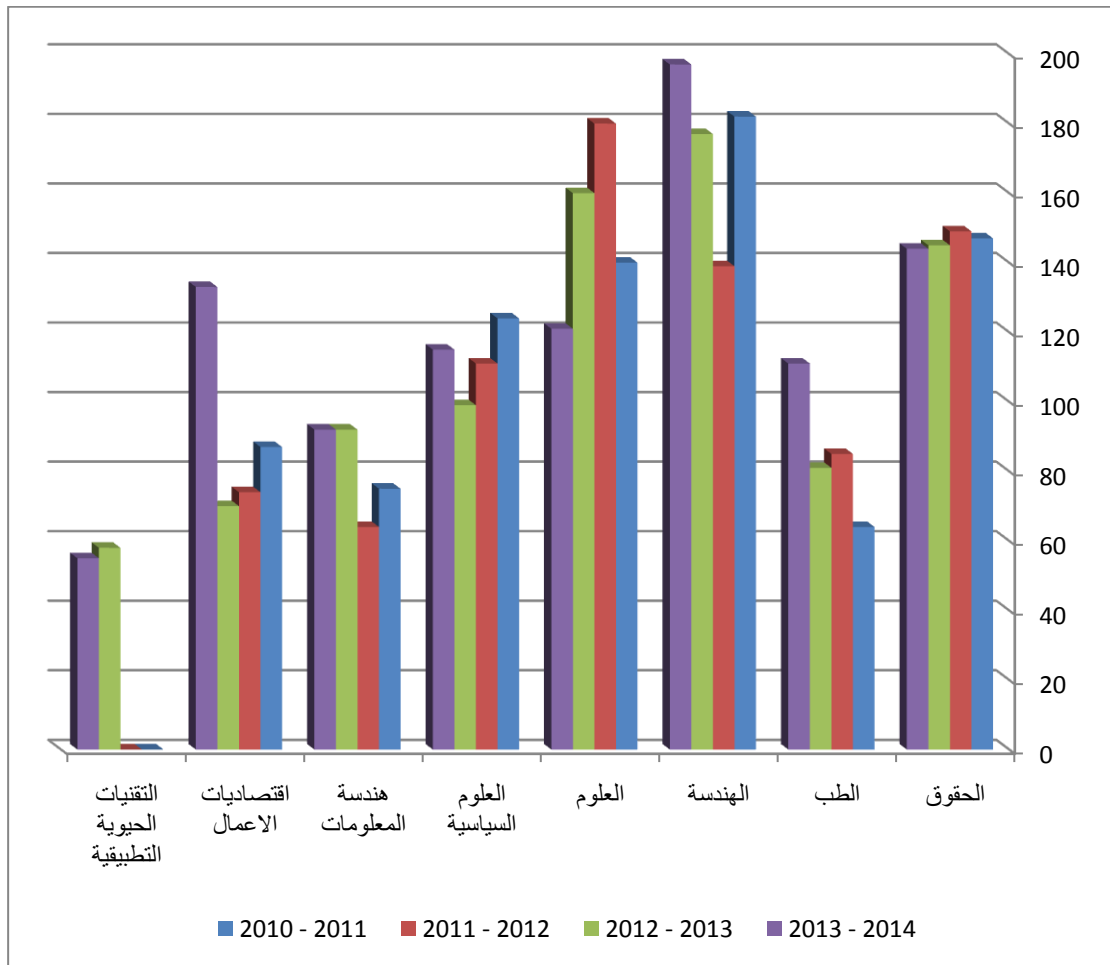
أ.د نبيل كاظم عبد الصاحب
رئيس جامعة النهرين

تواريخ استحداث الكليات

السنة	الكلية	الأقسام العلمية
1987	الحقوق	القانون العام
		القانون الخاص
1987	الطب	
1988	الهندسة	الهندسة المدنية
		الهندسة الالكترونية والاتصالات
		الهندسة الميكانيكية
		الهندسة الكيماوية
		هندسة الحاسوب
		هندسة الليزر
		هندسة الليزر والالكترونيات البصرية
		الهندسة الطبية
		العمارة
		الاطراف والمساند الصناعية
1988	العلوم	علوم التقانة الاحيائية
		علوم الكيمياء
		علوم الحاسوب
		علوم الفيزياء
		علوم الرياضيات وتطبيقات الحاسوب
1994	العلوم السياسية	السياسة الدولية
		الاستراتيجية
		النظم السياسية والسياسات العامة
2002	هندسة المعلومات	العلاقات الاقتصادية الدولية
		هندسة المعلومات والاتصالات
2009	اقتصاديات الاعمال	هندسة الشبكات
		هندسة الشبكات الدولية
		اقتصاديات الاستثمار والموارد
2012	التقنيات الحيوية التطبيقية	اقتصاديات المصارف
		الرقابة المحاسبية و المالية
1992	المعهد العالي لتشخيص العقم	التقنيات الحيوية التطبيقية
		التقنيات الحيوية الزراعية
		فسلجة التناسل السريري
		علم الاجنة التطبيقي

عدد طلبة الدراسات الاولية المقبولين في الجامعة حسب الكليات
للسنوات 2010 - 2011 لغاية 2013 - 2014

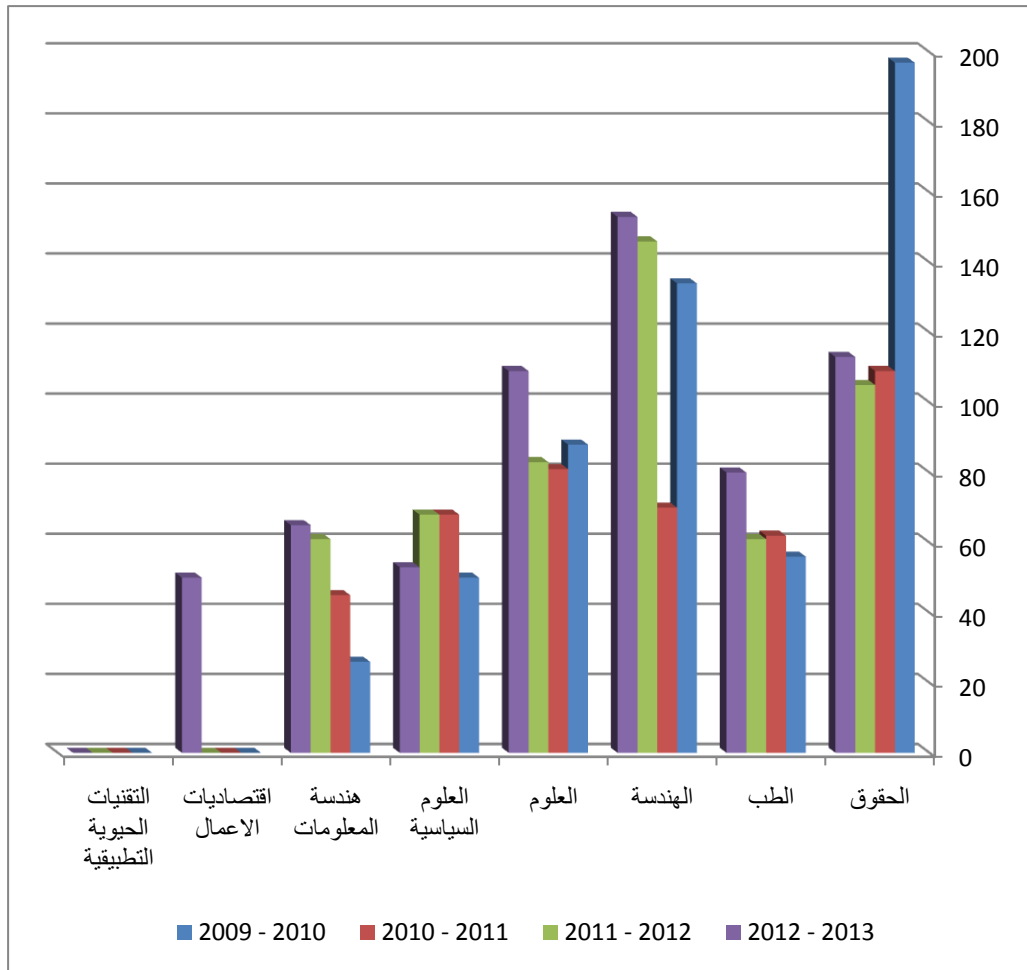
السنوات				الكلية
2014 - 2013	2013 - 2012	2012 - 2011	2011 - 2010	
144	145	149	147	الحقوق
111	81	85	64	الطب
197	177	139	182	الهندسة
121	160	180	140	العلوم
115	99	111	124	العلوم السياسية
92	92	64	75	هندسة المعلومات
133	70	74	87	اقتصاديات الاعمال
55	58	---	---	التقنيات الحيوية التطبيقية
968	882	802	819	المجموع



عدد طلبة الدراسات الاولية المتخرجين في الجامعة حسب الكليات
للسنوات 2009 – 2010 لغاية 2012 - 2013

السنوات				الكلية
2013 - 2012	2012 - 2011	2011 - 2010	2010 - 2009	
113	105	109	197	الحقوق
80	61	62	56	الطب
153	146	70	134	الهندسة
109	83	81	88	العلوم
53	68	68	50	العلوم السياسية
65	61	45	26	هندسة المعلومات
50	---	---	---	اقتصاديات الاعمال
---	---	---	---	التقنيات الحيوية التطبيقية
631	524	435	560	المجموع

عدد طلبة الدراسات الاولية المتخرجين في الجامعة حسب الكليات
للسنوات 2009 – 2010 لغاية 2012 - 2013



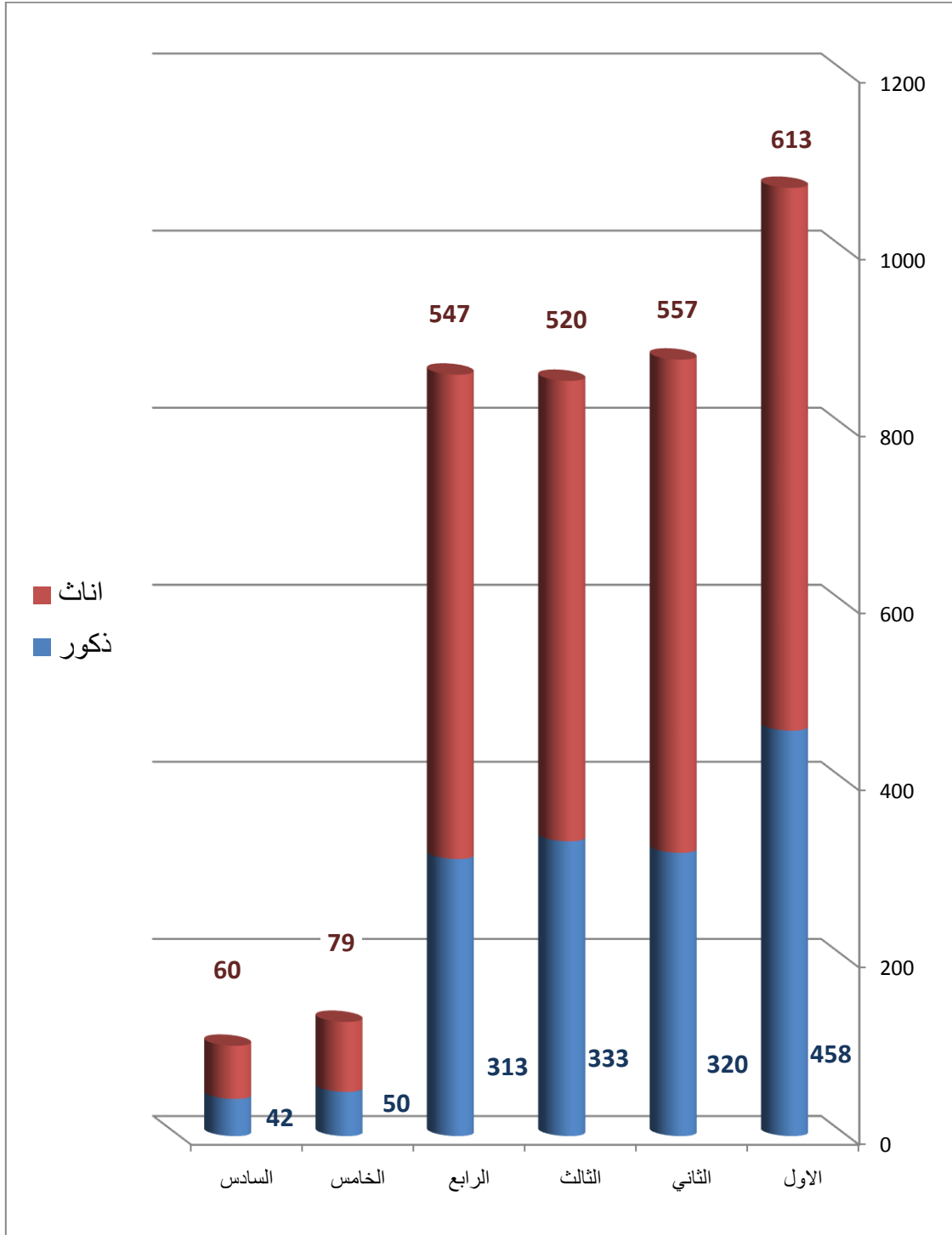
عدد طلبة الدراسات الاولية الموجودين في الجامعة للعام الدراسي 2012 - 2013
حسب الكليات والمرحلة والجنس .

المجموع	المرحلة						الجنس	الكلية
	السادس	الخامس	الرابع	الثالث	الثاني	الاول		
272			51	49	66	106	ذكور	الحقوق
389			65	105	110	109	اناث	
661			116	154	176	215	المجموع	
209	41	41	40	30	28	29	ذكور	الطب
330	54	62	57	50	55	52	اناث	
539	95	103	97	80	83	81	المجموع	
273		7	67	76	58	65	ذكور	الهندسة
458		30	92	116	90	130	اناث	
731		37	159	192	148	195	المجموع	
232			43	54	72	63	ذكور	العلوم
397			84	112	112	89	اناث	
629			127	166	184	152	المجموع	
190			28	57	62	43	ذكور	العلوم السياسية
211			45	53	51	62	اناث	
401			73	110	113	105	المجموع	
133			26	36	24	47	ذكور	هندسة المعلومات
189			45	48	51	45	اناث	
322			71	84	75	92	المجموع	
98			17	23	28	30	ذكور	اقتصاديات الاعمال
174			33	53	43	45	اناث	
272			50	76	71	75	المجموع	
15						15	ذكور	التقنيات الحيوية
43						43	اناث	
58						58	المجموع	
1401	41	48	269	323	337	398	ذكور	المجموع
2146	54	92	419	537	512	575	اناث	
3613	95	140	688	860	849	973	المجموع	

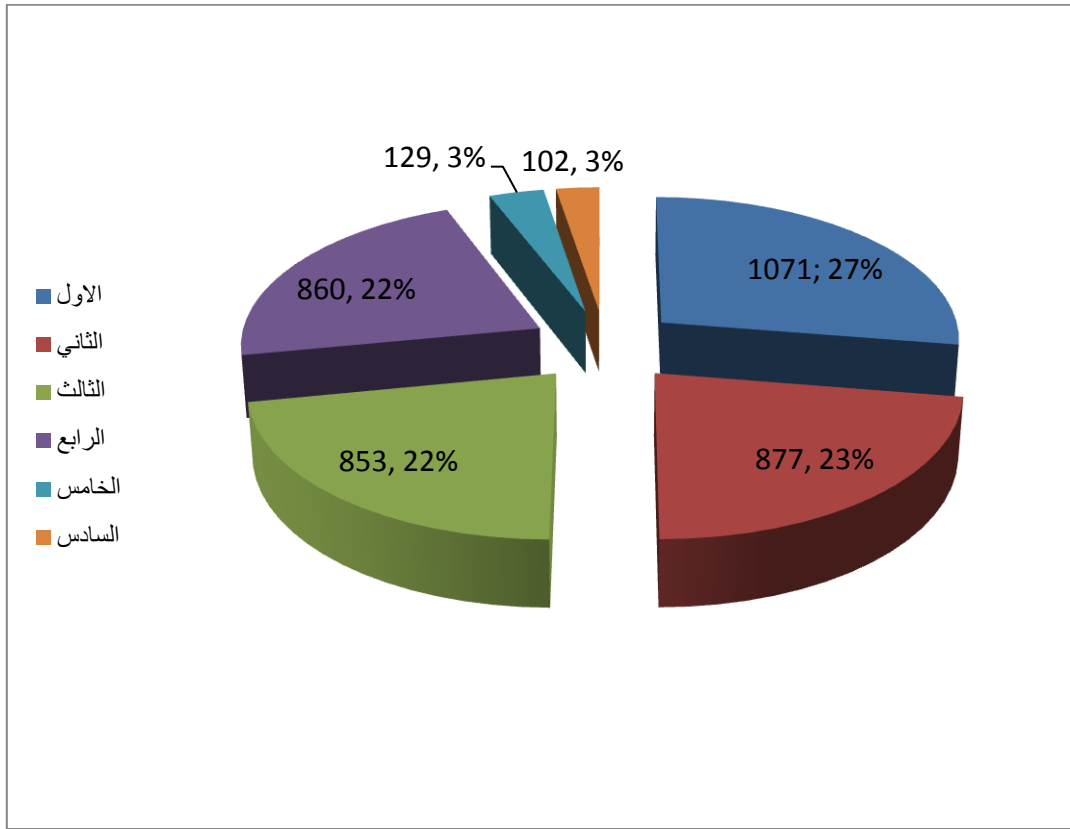
عدد طلبة الدراسات الاولية الموجودين في الجامعة للعام الدراسي 2013 - 2014
حسب الكليات والمرحلة والجنس .

المجموع	المرحلة						الجنس	الكلية
	السادس	الخامس	الرابع	الثالث	الثاني	الاول		
311			43	64	94	110	ذكور	الحقوق
446			106	108	112	120	اناث	
757			149	172	206	230	المجموع	
242	42	38	36	37	37	52	ذكور	الطب
371	60	56	63	64	74	54	اناث	
613	102	94	99	101	111	106	المجموع	
274		12	73	64	48	77	ذكور	الهندسة
478		23	111	98	112	134	اناث	
752		35	184	162	160	211	المجموع	
196			52	61	36	47	ذكور	العلوم
368			111	107	76	74	اناث	
564			163	168	112	121	المجموع	
198			53	52	36	57	ذكور	العلوم السياسية
223			55	55	55	58	اناث	
421			108	107	91	115	المجموع	
136			33	29	39	35	ذكور	هندسة المعلومات
202			48	50	47	57	اناث	
338			81	79	86	92	المجموع	
141			23	26	23	69	ذكور	اقتصاديات الاعمال
205			53	38	42	72	اناث	
346			76	64	65	141	المجموع	
18					7	11	ذكور	التقنيات الحيوية
83					39	44	اناث	
101					46	55	المجموع	
1516	42	50	313	333	320	458	ذكور	المجموع
2376	60	79	547	520	557	613	اناث	
3892	102	129	860	853	877	1071	المجموع	

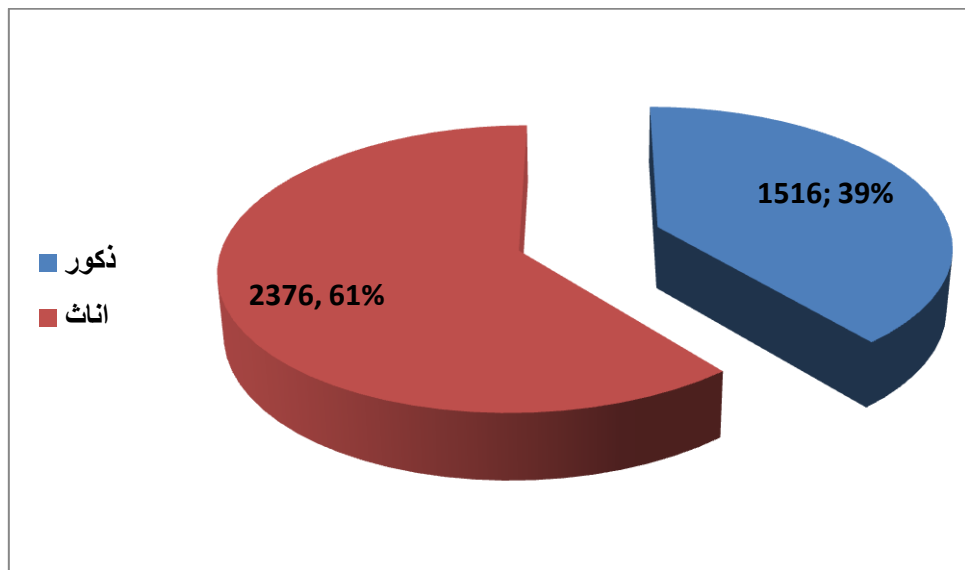
عدد الطلبة الموجودين في الجامعة للعام الدراسي 2013-2014 موزعين حسب المراحل الدراسية والجنس



عدد طلبة الدراسات الاولية الموجودين في الجامعة للعام الدراسي 2012 – 2013
موزعين حسب المراحل الدراسية



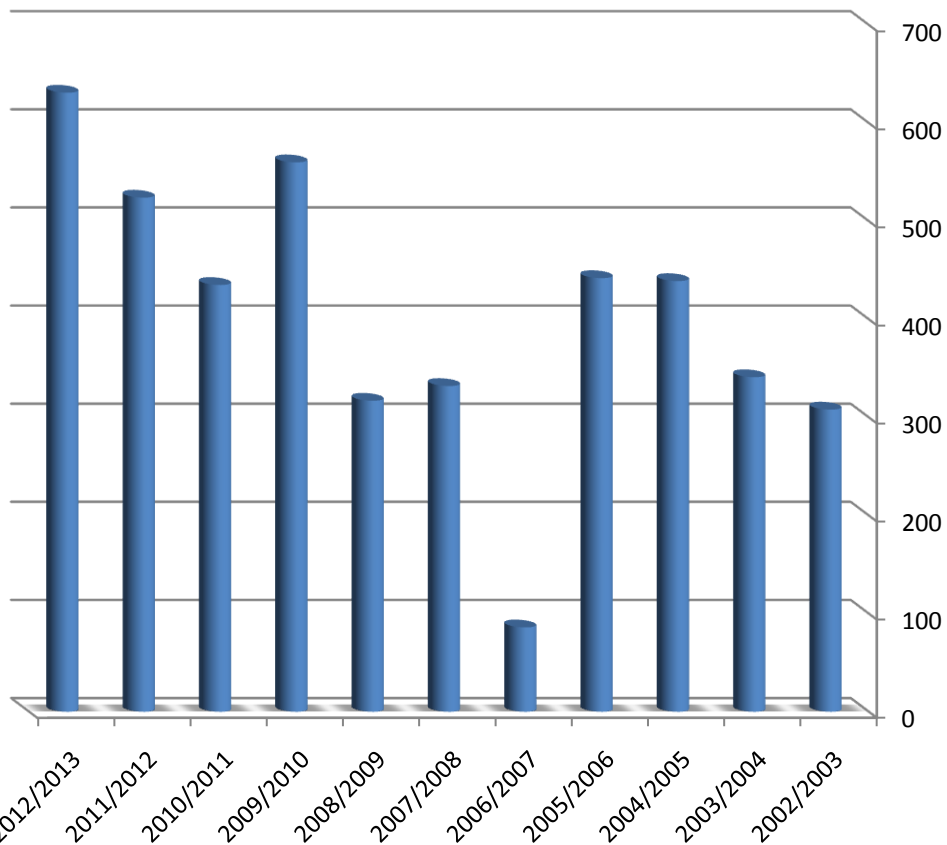
عدد طلبة الدراسات الاولية الموجودين في الجامعة للعام الدراسي 2012 – 2013
موزعين حسب الجنس



عدد طلبة الدراسات الأولية المتخرجين من الجامعة للسنوات 2003 /2002 لغاية 2013 /2012

/2002 2003	/2003 2004	/2004 2005	/2005 2006	/2006 2007	/2007 2008	/2008 2009	/2009 2010	/2010 2011	/2011 2012	/2012 2013
308	341	439	442	86	332	317	560	435	524	631

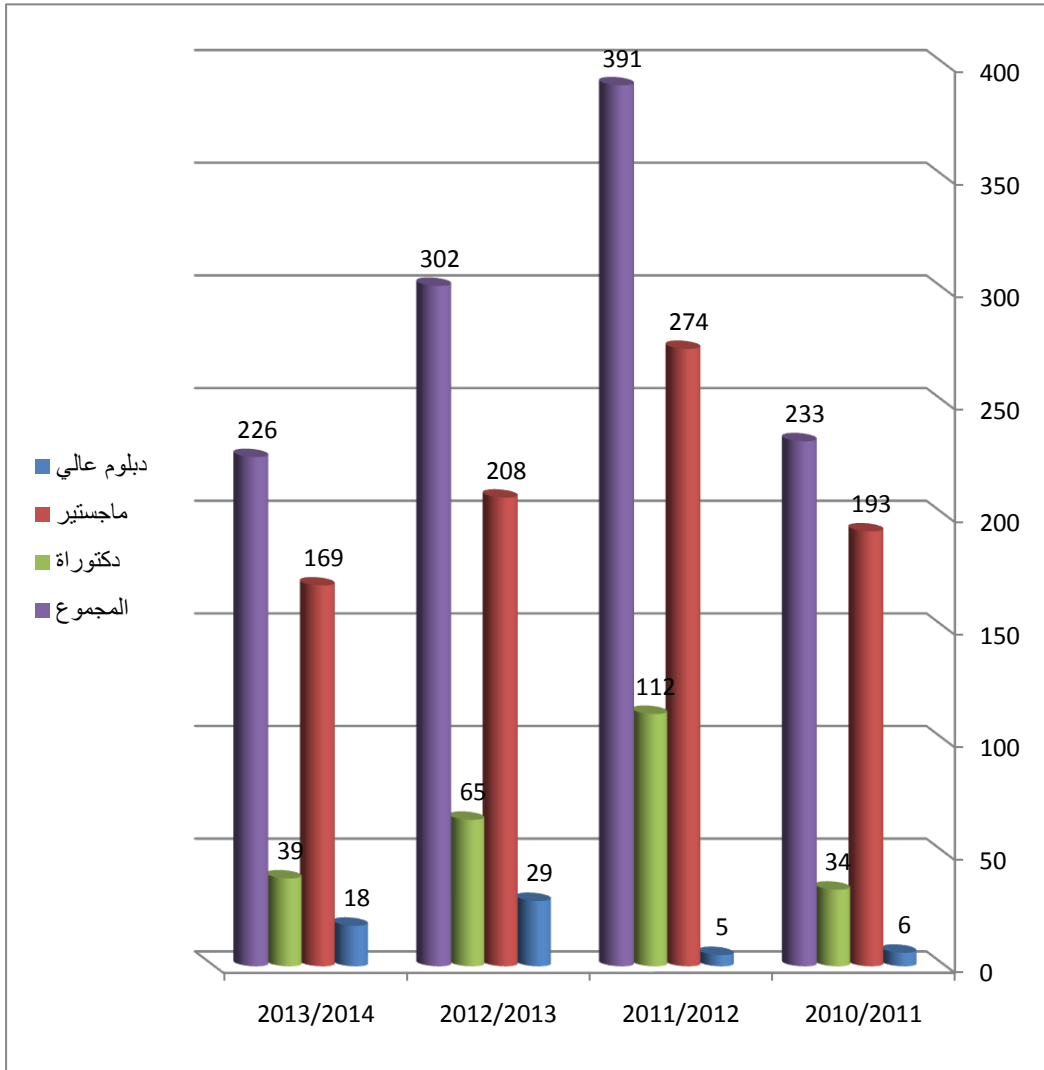
عدد طلبة الدراسات الأولية المتخرجين من جامعة النهدين
للسنوات 2003/2002 لغاية 2013/2012



عدد طلبة الدراسات العليا المقبولين في الجامعة للسنوات 2011 /2010 لغاية
2014 /2013 موزعين حسب الكليات ونوع الدراسة

السنوات				نوع الدراسة	الكلية
2014 /2013	2013 /2012	2012 /2011	2011 /2010		
---	---	---	---	دبلوم عالي	الحقوق
28	18	26	25	ماجستير	
12	10	21	---	دكتوراة	
40	28	47	25	المجموع	
13	20	---	---	دبلوم عالي	الطب
24	42	29	29	ماجستير	
11	28	33	13	دكتوراة	
48	90	62	42	المجموع	
---	---	---	---	دبلوم عالي	الهندسة
30	57	74	48	ماجستير	
---	4	10	8	دكتوراة	
30	61	84	56	المجموع	
---	---	---	---	دبلوم عالي	العلوم
37	30	44	29	ماجستير	
9	3	21	13	دكتوراة	
46	33	65	42	المجموع	
---	---	---	---	دبلوم عالي	العلوم السياسية
25	33	58	42	ماجستير	
7	20	27	---	دكتوراة	
32	53	85	42	المجموع	
---	---	---	---	دبلوم عالي	هندسة المعلومات
18	17	30	17	ماجستير	
---	---	---	---	دكتوراة	
18	17	30	17	المجموع	
5	9	5	6	دبلوم عالي	معهد أبحاث الاجنة
7	11	13	3	ماجستير	
---	---	---	---	دكتوراة	
12	20	18	9	المجموع	
18	29	5	6	دبلوم عالي	المجموع
169	208	274	193	ماجستير	
39	65	112	34	دكتوراة	
226	302	391	233	المجموع	

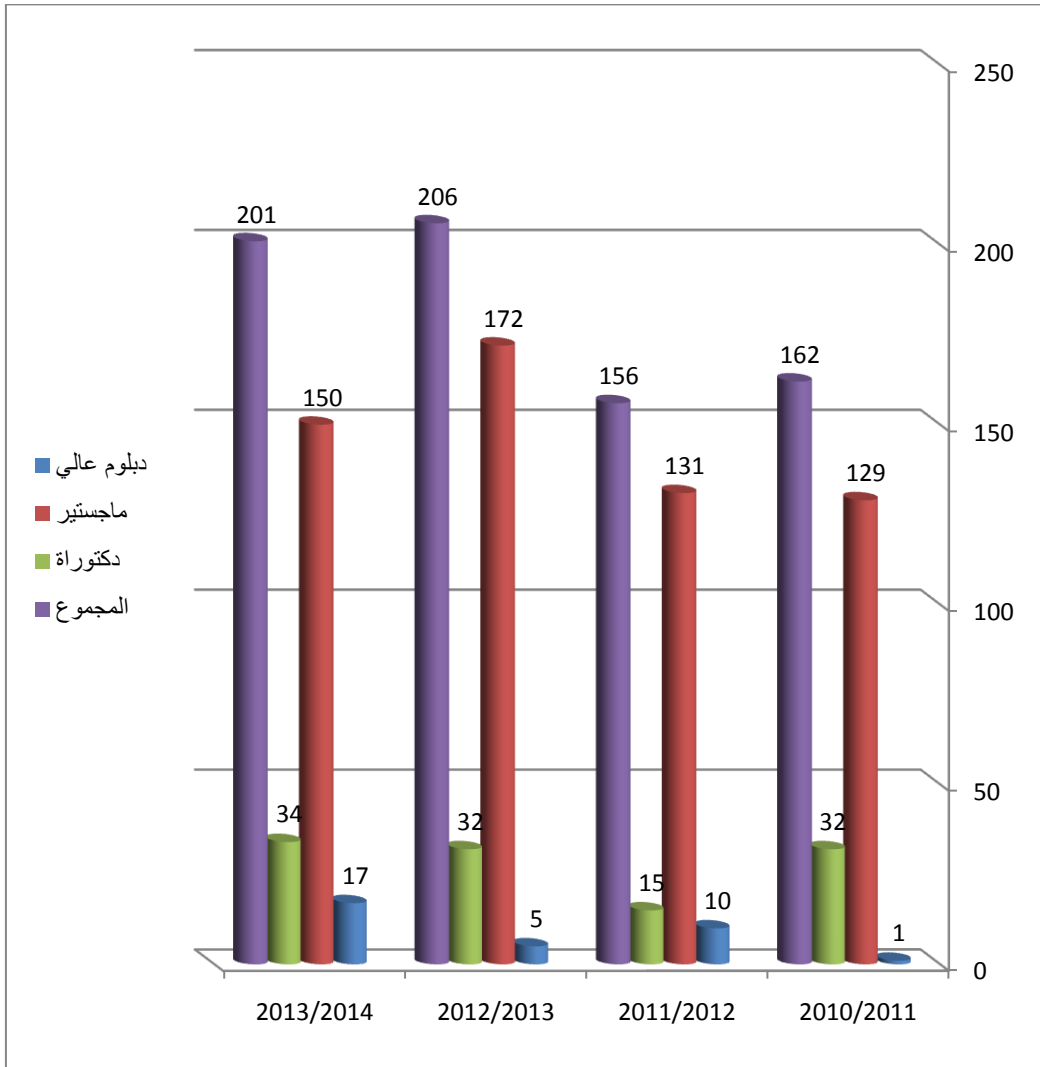
عدد طلاب الدراسات العليا المقبولين في الجامعة للسنوات 2011/2010 لغاية 2014/2013 حسب نوع الدراسة



عدد طلبة الدراسات العليا المتخرجين في الجامعة للسنوات 2010 / 2011 لغاية
2013 / 2014 موزعين حسب الكليات ونوع الدراسة

السنوات				نوع الدراسة	الكلية
2014 / 2013	2013 / 2012	2012 / 2011	2011 / 2010		
---	---	---	---	دبلوم عالي	الحقوق
26	10	1	16	ماجستير	
1	1	6	5	دكتوراة	
27	11	7	21	المجموع	
9	---	---	---	دبلوم عالي	الطب
17	25	35	9	ماجستير	
13	10	5	7	دكتوراة	
39	35	40	16	المجموع	
---	---	---	---	دبلوم عالي	الهندسة
29	49	33	62	ماجستير	
10	5	2	1	دكتوراة	
39	51	35	63	المجموع	
---	---	---	---	دبلوم عالي	العلوم
25	20	26	25	ماجستير	
5	5	2	9	دكتوراة	
30	25	28	34	المجموع	
---	---	---	---	دبلوم عالي	العلوم السياسية
35	52	16	10	ماجستير	
5	11	---	10	دكتوراة	
40	63	16	20	المجموع	
---	---	---	---	دبلوم عالي	هندسة المعلومات
10	10	11	6	ماجستير	
---	---	---	---	دكتوراة	
10	10	11	6	المجموع	
8	5	10	1	دبلوم عالي	معهد أبحاث الاجنة
8	6	9	1	ماجستير	
---	---	---	---	دكتوراة	
16	11	19	2	المجموع	
17	5	10	1	دبلوم عالي	المجموع
150	172	131	129	ماجستير	
34	32	15	32	دكتوراة	
201	206	156	162	المجموع	

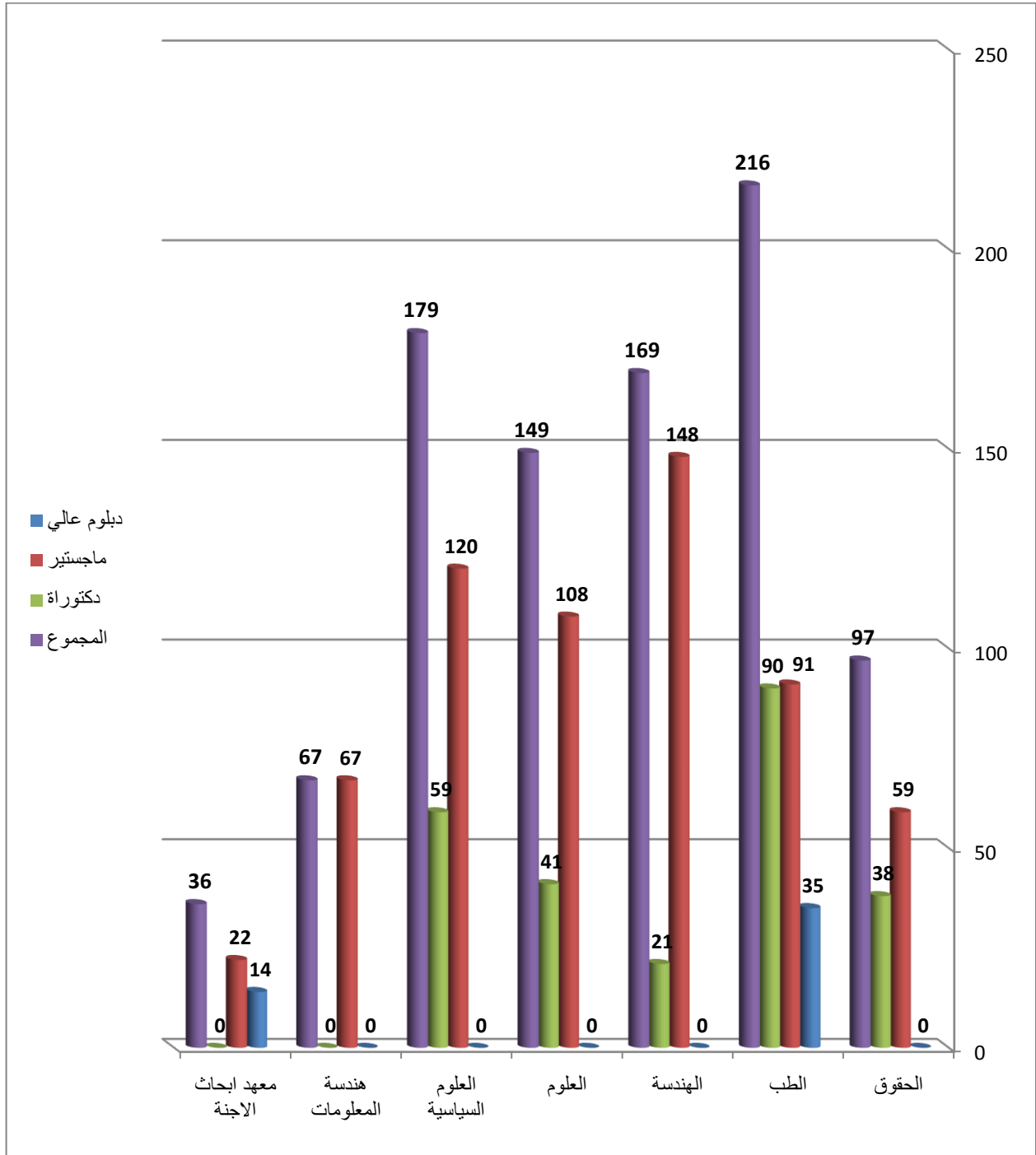
عدد طلاب الدراسات العليا المتخرجين في الجامعة للسنوات 2010/2011 لغاية 2013/2014 حسب نوع الدراسة.



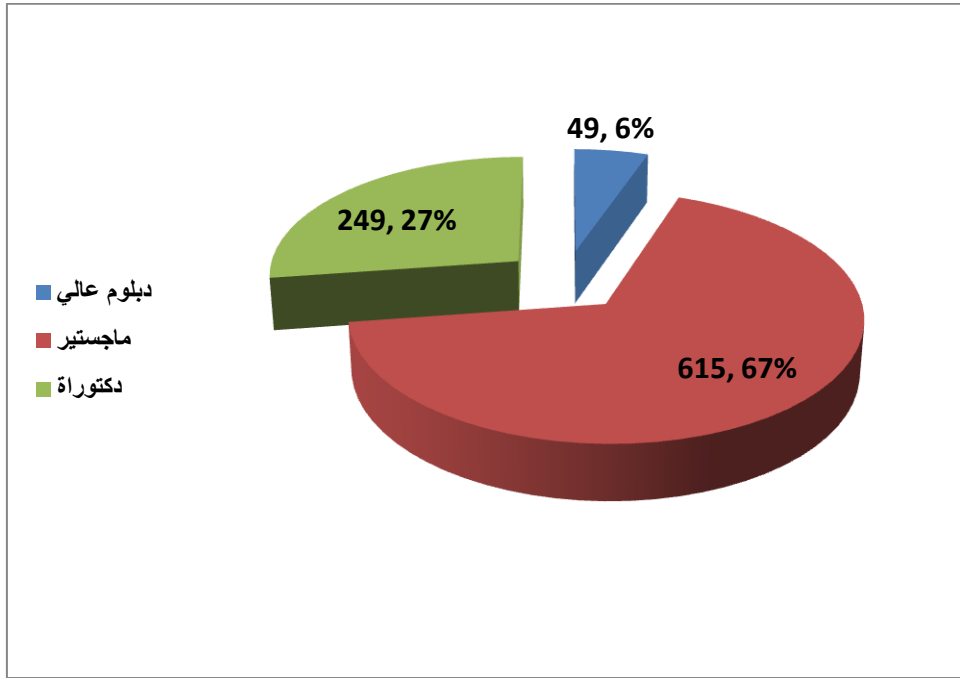
عدد طلبة الدراسات العليا الموجودين في الجامعة للعام الدراسي 2013-2014 حسب الكلية
ونوع الدراسة والجنس

المجموع	نوع الدراسة			الجنس	الكلية
	دكتوراة	ماجستير	دبلوم عالي		
57	19	38	---	ذكور	الحقوق
40	19	21	---	اناث	
97	38	59	---	المجموع	
105	51	38	16	ذكور	الطب
111	39	53	19	اناث	
216	90	91	35	المجموع	
87	16	71	---	ذكور	الهندسة
82	5	77	---	اناث	
169	21	148	---	المجموع	
47	13	34	---	ذكور	العلوم
102	28	74	---	اناث	
149	41	108	---	المجموع	
116	44	72	---	ذكور	العلوم السياسية
63	15	48	---	اناث	
179	59	120	---	المجموع	
31	---	31	---	ذكور	هندسة المعلومات
36	---	36	---	اناث	
67	---	67	---	المجموع	
8	---	8	---	ذكور	معهد ابحاث الاجنة
28	---	14	14	اناث	
36	---	22	14	المجموع	
451	143	292	16	ذكور	المجموع
462	106	323	33	اناث	
913	249	615	49	المجموع	

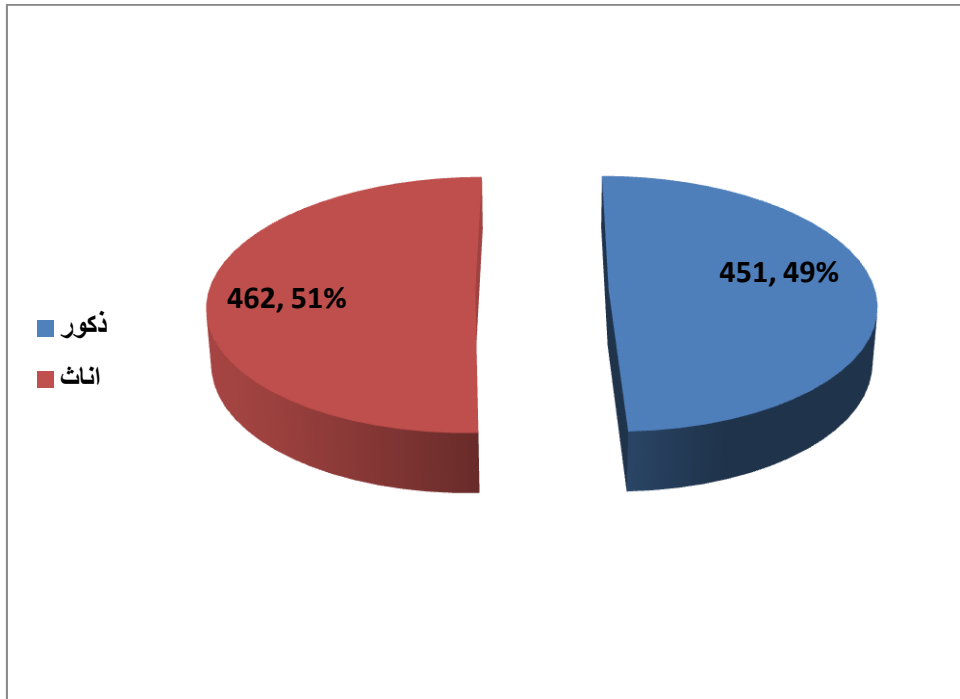
عدد طلبة الدراسات العليا الموجودين في الجامعة للعام الدراسي 2013-2014 حسب الكلية ونوع الدراسة



طلبة الدراسات العليا الموجودين للعام الدراسي 2013 / 2014 حسب نوع الدراسة



طلبة الدراسات العليا الموجودين للعام الدراسي 2013 / 2014 حسب الجنس

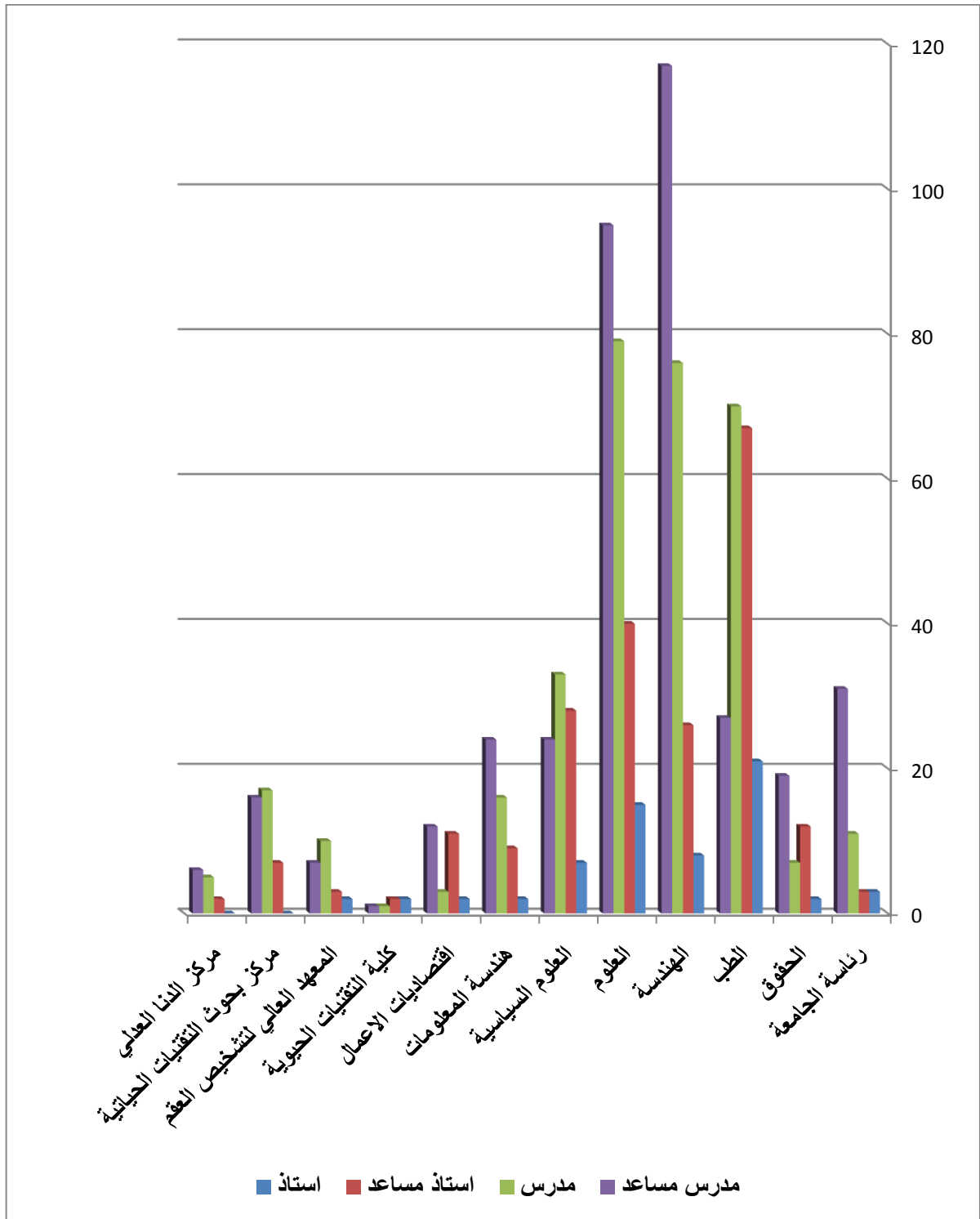


عدد التدريسيين في كليات ومراكز الجامعة للعام الدراسي 2013/2014 حسب اللقب العلمي

والجنس

المجموع		مدرس مساعد		مدرس		استاذ مساعد		استاذ		الجنس	الكلية
46	31	30	21	10	6	3	3	3	3	ذكور	رئاسة الجامعة
	15		10		5		0		0	اناث	
40	21	19	9	7	1	12	9	2	2	ذكور	الحقوق
	19		10		6		3		0	اناث	
185	118	27	14	70	43	67	47	21	14	ذكور	الطب
	67		13		27		20		7	اناث	
227	139	117	55	76	55	26	21	8	8	ذكور	الهندسة
	88		62		21		5		0	اناث	
229	107	95	34	79	34	40	25	15	14	ذكور	العلوم
	122		61		45		15		1	اناث	
92	58	24	11	33	20	28	21	7	6	ذكور	العلوم السياسية
	34		13		13		7		1	اناث	
51	36	24	17	16	9	9	8	2	2	ذكور	هندسة المعلومات
	15		7		7		1		0	اناث	
28	16	12	5	3	1	11	9	2	1	ذكور	اقتصاديات الاعمال
	12		7		2		2		1	اناث	
6	5	1	1	1	1	2	1	2	2	ذكور	كلية التقنيات الحيوية
	1		0		0		1		0	اناث	
22	7	7	1	10	3	3	1	2	2	ذكور	المعهد العالي لتشخيص العقم
	15		6		7		2		0	اناث	
40	21	16	6	17	8	7	7	0	0	ذكور	مركز بحوث التقنيات الحيانية
	19		10		9		0		0	اناث	
13	6	6	3	5	2	2	1	0	0	ذكور	مركز الدنا العدلي
	7		3		3		1		0	اناث	
979	565	378	176	327	182	210	153	64	54	ذكور	المجموع
	414		202		145		57		10	اناث	

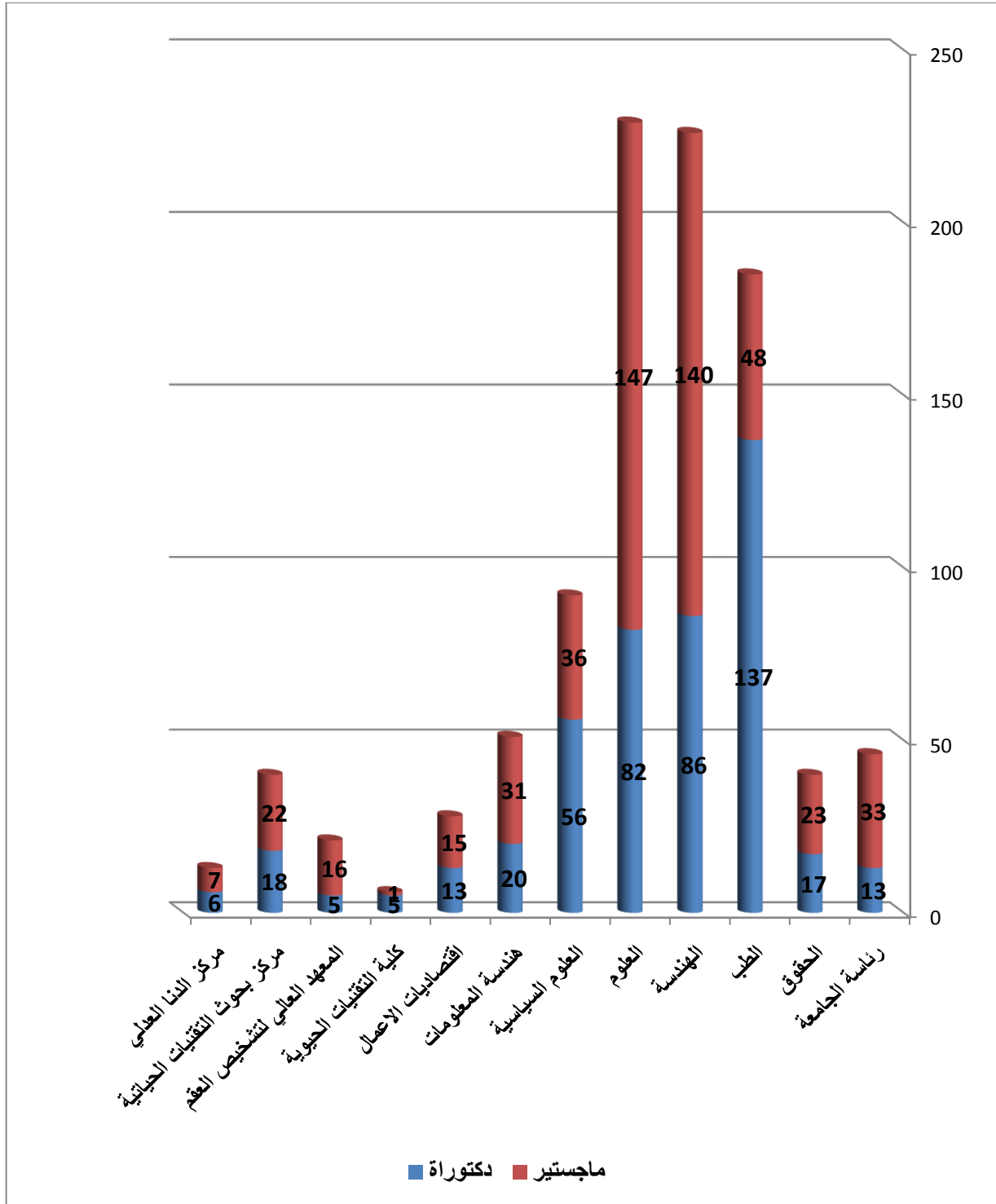
عدد التدريسيين في كليات الجامعة للعام الدراسي 2013/2014 حسب اللقب العلمي



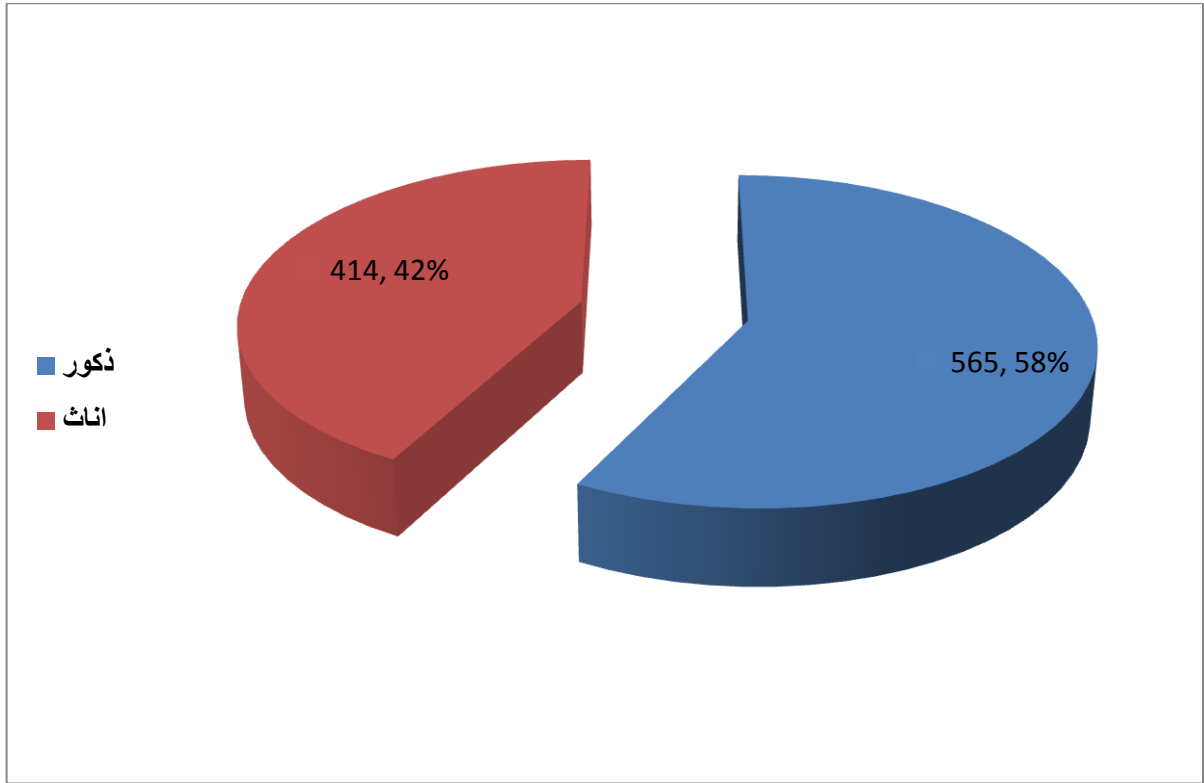
عدد التدريسيين في كليات ومراكز الجامعة للعام الدراسي 2013/2014 حسب اللقب العلمي والشهادة

المجموع		مدرس مساعد		مدرس		استاذ مساعد		استاذ		الشهادة	الكلية
46	13	30	0	10	7	3	3	3	3	دكتوراة	رئاسة الجامعة
	33		30		3		0		0		
40	17	19	0	7	3	12	12	2	2	دكتوراة	الحقوق
	23		19		4		0		0		
185	137	27	0	70	50	67	67	21	20	دكتوراة	الطب
	48		27		20		0		1		
227	86	117	0	76	53	26	26	8	8	دكتوراة	الهندسة
	141		117		23		0		0		
229	82	95	0	79	30	40	37	15	15	دكتوراة	العلوم
	146		95		49		3		0		
92	56	24	0	33	22	28	27	7	7	دكتوراة	العلوم السياسية
	36		24		11		1		0		
51	19	24	0	16	10	9	8	2	2	دكتوراة	هندسة المعلومات
	22		24		6		1		0		
28	13	12	0	3	0	11	11	2	2	دكتوراة	اقتصاديات الاعمال
	15		12		3		0		0		
6	5	1	0	1	1	2	2	2	2	دكتوراة	كلية التقنيات الحيوية
	1		1		0		0		0		
22	5	7	0	10	1	3	3	2	2	دكتوراة	المعهد العالي لتشخيص العقم
	17		7		9		0		0		
40	19	16	0	17	12	7	6	0	0	دكتوراة	مركز بحوث التقنيات الحيائية
	21		16		5		1		0		
13	6	6	0	5	4	3	2	0	0	دكتوراة	مركز الدنا العدلي
	7		6		1		0		0		
979	460	378	0	327	193	210	204	64	63	دكتوراة	المجموع
	519		378		134		6		1		

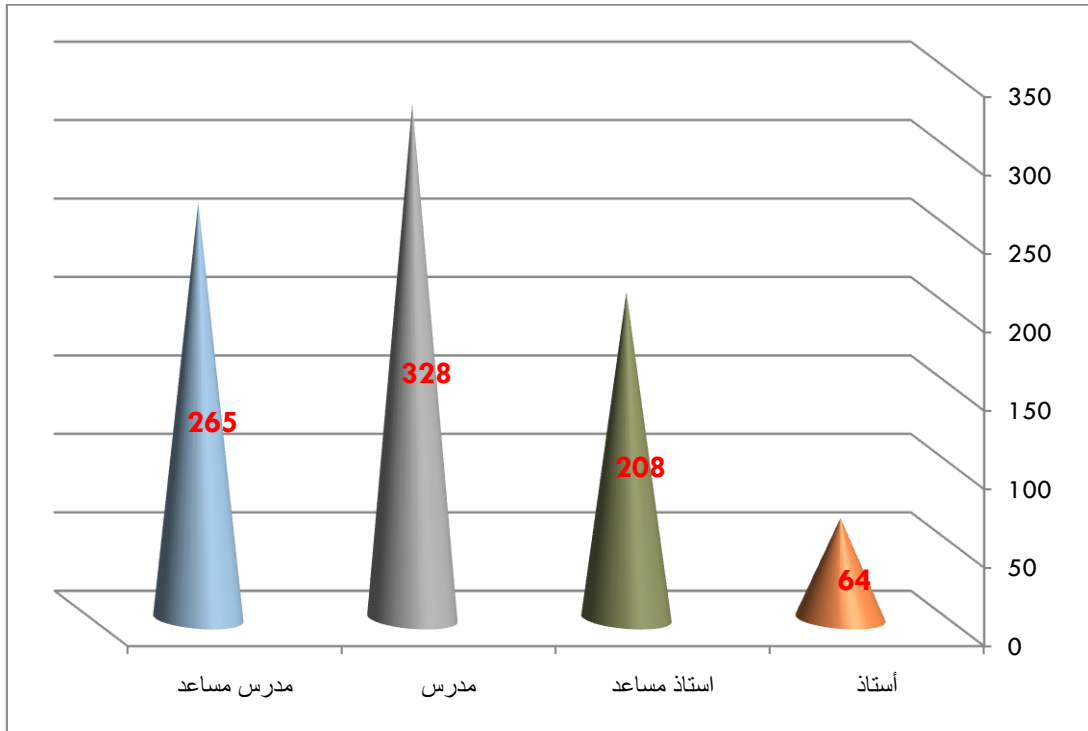
عدد التدريسيين في كليات الجامعة للعام الدراسي 2013/2014 حسب الشهادة



عدد التدريسيين في الجامعة للعام 2014 /2013 موزعين حسب الجنس

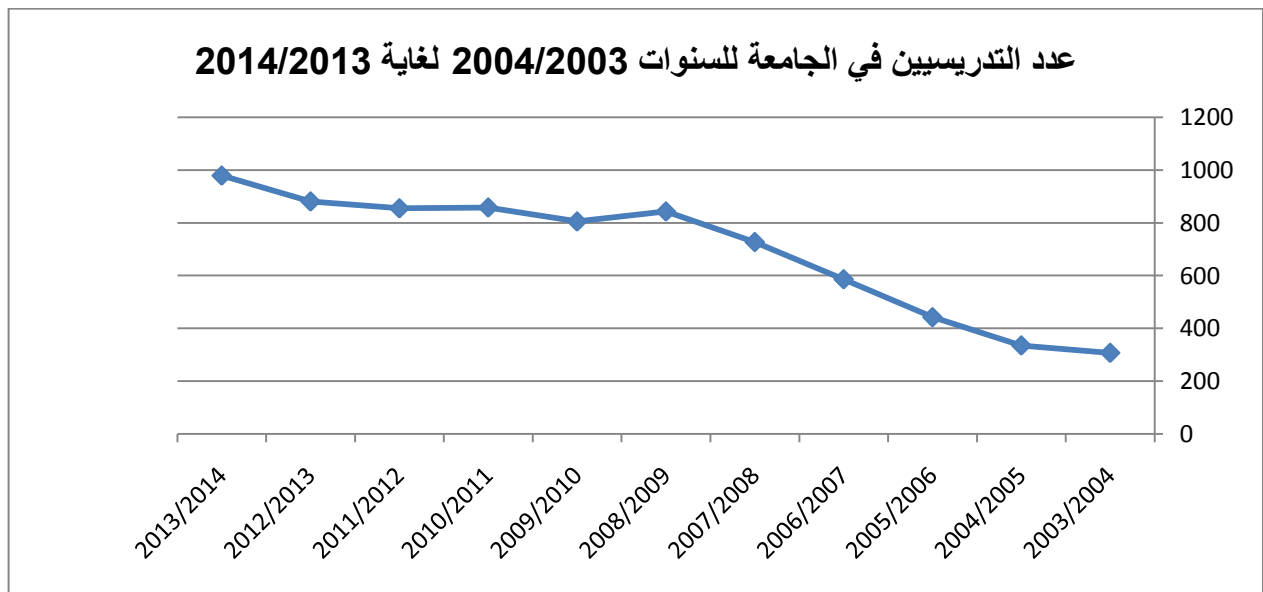


عدد التدريسيين في الجامعة للعام 2014 -2013 حسب اللقب العلمي.



عدد التدريسيين في الجامعة للسنوات 2004/2003 لغاية 2014/2013

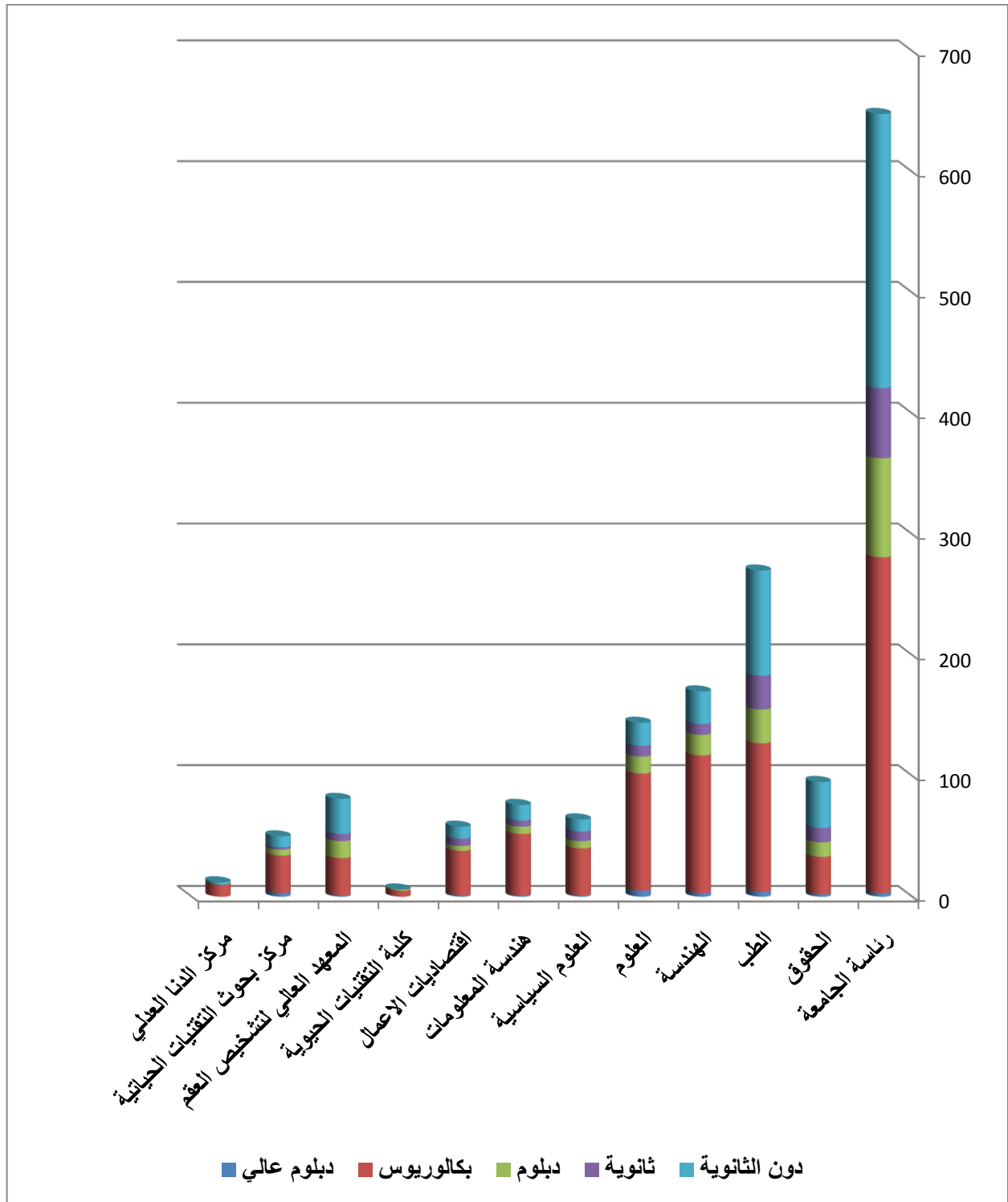
العدد	السنة
307	2004/2003
335	2005/2004
442	2006/2005
586	2007/2006
727	2008/2007
843	2009/2008
805	2010/2009
858	2011/2010
855	2012/2011
881	2013/2012
979	2014/2013



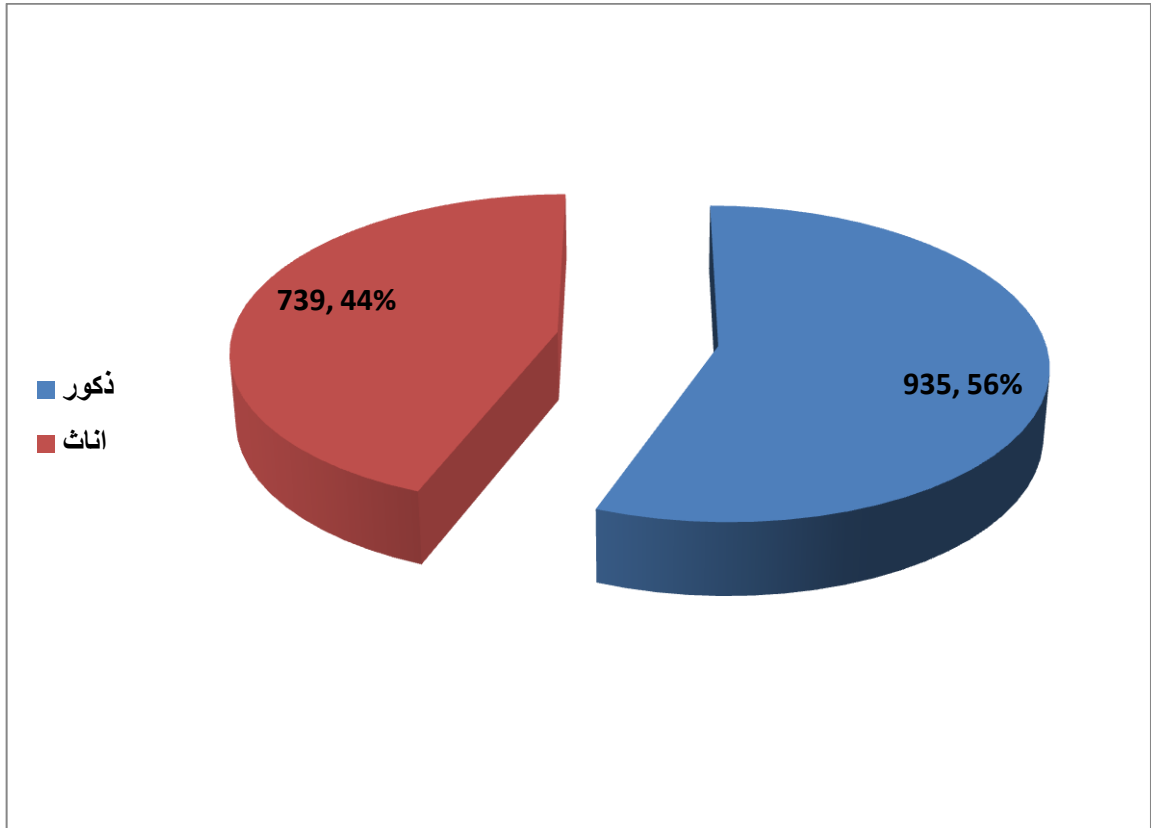
عدد الموظفين في الجامعة حسب الكليات والشهادة للعام الدراسي 2014 / 2013

المجموع	دون الثانوية		ثانوية		دبلوم		بكالوريوس		دبلوم عالي		الجنس	الكلية	
648	448	227	204	58	45	82	59	278	138	3	2	ذكور	رئاسة الجامعة
	200		23		13		23		140		1		
95	62	38	34	12	9	12	6	31	11	2	2	ذكور	الحقوق
	33		4		3		6		20		0		
270	114	87	59	28	10	28	8	123	36	4	1	ذكور	الطب
	156		28		18		20		87		3		
170	81	27	19	9	4	17	10	114	47	3	1	ذكور	الهندسة
	89		8		5		7		67		2		
144	56	19	9	9	8	14	8	97	28	5	3	ذكور	العلوم
	88		10		1		6		69		2		
64	30	10	6	8	4	6	3	39	16	1	1	ذكور	العلوم السياسية
	34		4		4		3		23		0		
76	34	13	10	5	2	6	3	51	19	1	0	ذكور	هندسة المعلومات
	42		3		3		3		32		1		
58	37	10	8	6	5	4	4	37	19	1	1	ذكور	اقتصاديات الاعمال
	21		2		1		0		18		0		
6	1	0	0	0	0	1	0	5	1	0	0	ذكور	التقنيات الحيوية التطبيقية
	5		0		0		1		4		0		
81	45	29	18	6	3	14	11	31	12	1	1	ذكور	المعهد العالي لتشخيص العقم
	36		11		3		3		19		0		
50	22	9	4	2	0	5	2	31	13	3	3	ذكور	مركز بحوث التقنيات الحيوانية
	28		5		2		3		18		0		
12	5	2	2	0	0	0	0	10	3	0	0	ذكور	مركز الدنا العدلي
	7		0		0		0		7		0		
1674	935	471	373	143	90	189	114	849	345	24	15	ذكور	المجموع
	739		98		53		75		504		9		

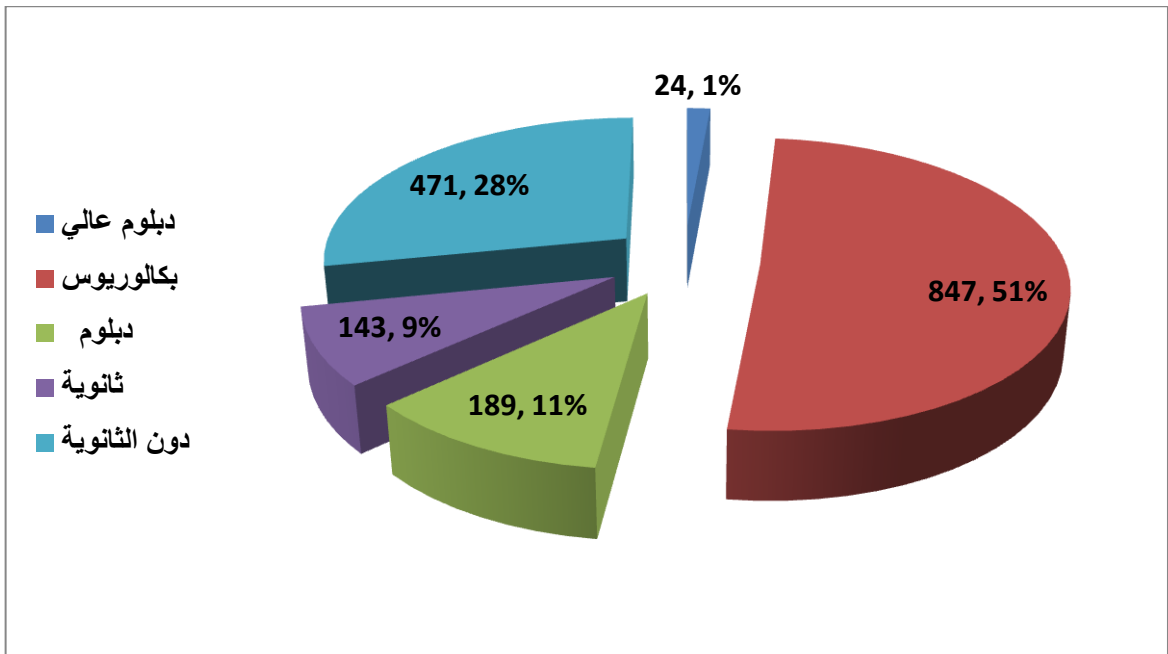
عدد الموظفين في الجامعة موزعين حسب الكليات والشهادة للعام الدراسي 2013 / 2014



عدد الموظفين في الجامعة للعام الدراسي 2013 / 2014 موزعين حسب الجنس



عدد الموظفين في الجامعة للعام الدراسي 2013 / 2014 موزعين حسب الشهادة



نسبة الطلبة الى التدريسيين للعام الدراسي 2013 / 2014 حسب الكلية (معدل التأطير)

عدد الطلاب لكل تدريسي (معدل التأطير)	عدد التدريسيين	مجموع عدد الطلاب	عدد طلاب الدراسات العليا	عدد طلاب الدراسات الاولية	الكلية
21,4	40	854	97	757	الحقوق
4,5	185	829	216	613	الطب
4,1	227	921	169	752	الهندسة
3,1	229	713	149	564	العلوم
6,5	92	600	179	421	العلوم السياسية
7,9	51	405	67	338	هندسة المعلومات
12,4	28	346	0	346	اقتصاديات الاعمال
16,8	6	101	0	101	كلية التقنيات الحيوية
5,6	858	4769	877	3892	المجموع

أحصائيات جامعة النهريين

اليوم بداية متواضعة تستهدف توثيق معلومات اساسية عن طلبة وتدريسي وموظفي جامعة النهريين.

نحن عازمون على أن تتطور احصائيات جامعة النهريين في اعدادها لتشمل مختلف البيانات والمعلومات التي تعكس بالأرقام تفاصيل عمل جامعة النهريين , ومقدار المنجز على أرض الواقع والذي يمكن احتسابه بمعايير كمية ونوعية واضحة, ومشوار الاف ميل يبدأ بخطوة.

هذا الاصدار نريد له أن يلخص بالأرقام والحقائق الموثقة والمعلومات المترابطة , ماتحققه جامعة النهريين في مجالات التوسع الافقي والعمودي في تشكيلات الجامعة , مروراً بتطوير الهيئات التدريسية , وتتضمن الدراسات العليا داخل العراق وحملة الابتعاث للحصول على شهادة الدكتوراه , ونشاطات الجامعة العلمية والثقافية والفنية , وماتقدمه لخدمة قطاعات الدولة والمجتمع, وليس انتهاء بمنجز مشاريع البناء والاعمار في الجامعة , وليس ببعيد عن تطور أعداد طلبة الدراسات الأولية والعليا في الجامعة.

أملين أن نعمل معا لأنجاح هذا المشروع من خلال توثيق البيانات الدقيقة والتفصيلية في تشكيلات الجامعة.